

第5次弟子屈町総合計画後期実行計画及び
人口ビジョン・てしかがまち・ひと・しごと創生戦略
施策進捗状況評価報告書（簡易版）

令和3（2021）年3月

弟子屈町

【目次】

1	実施概要	1
	(1) 現行計画の進捗状況確認の目的	1
	(2) 評価対象期間	1
	(3) 各担当における評価実施期間	1
	(4) その他	1
2	第5次総合計画後期実行計画 評価結果	2
	(1) ステップ1 「施策」の評価結果(まとめ)	2
	(2) ステップ2 「まちづくりの柱」の評価結果	6
	(3) ステップ3 「基本目標」及び「基本手段」の評価結果	9
	(4) 第5次総合計画 後期実行計画の評価結果	11
3	第1期てしかがまち・ひと・しごと創生戦略 評価結果	12
	(1) 戦略の柱1 水と森と人がつくる「地域活性化プロジェクト」	12
	(2) 戦略の柱2 これからの弟子屈を担う「人材育成プロジェクト」	14
	(3) 戦略の柱3 町に暮らし続けることができる「安心生活プロジェクト」	16

1 実施概要

(1) 現行計画の進捗状況確認の目的

現在、行政運営の指針として位置づけられ、計画期間中である「第5次総合計画 後期実行計画」及び「第1期まち・ひと・しごと創生戦略」が令和3年度に目標年度を迎えることに伴い、令和2（2020）年度から令和3（2021）年度の2か年にわたり、新たな計画（※第6期総合計画、第2期まち・ひと・しごと創生戦略）づくりを進めることとなっています。

新たな計画づくりを進めるにあたって、現行の計画で設定された施策の進捗状況、さらには計画自体の進捗状況を評価することが必要であることから、本「進捗状況評価シート」をベースに評価を行うことを目的としました。

(2) 評価対象期間

本計画の計画期間は、平成29（2017）年度から令和3（2021）年度であり、平成29（2017）年度から令和2（2020）年度の4か年間の期間における評価を行いました。

※令和2年度は数か月間の期間が残されていますが、評価期間に含むものとししました。

(3) 各担当における評価実施期間

令和3（2021）年1月 日（ ）から2月 日（ ）まで。

(4) その他

評価実施にあたっては、評価を担当する各位（※各部署、各担当）の過重な負担とならないよう、現在町で使用している評価シートを活用（※既存の評価結果を活用）しました。

2 第5次総合計画後期実行計画 評価結果

(1) ステップ1 「施策」の評価結果（まとめ）

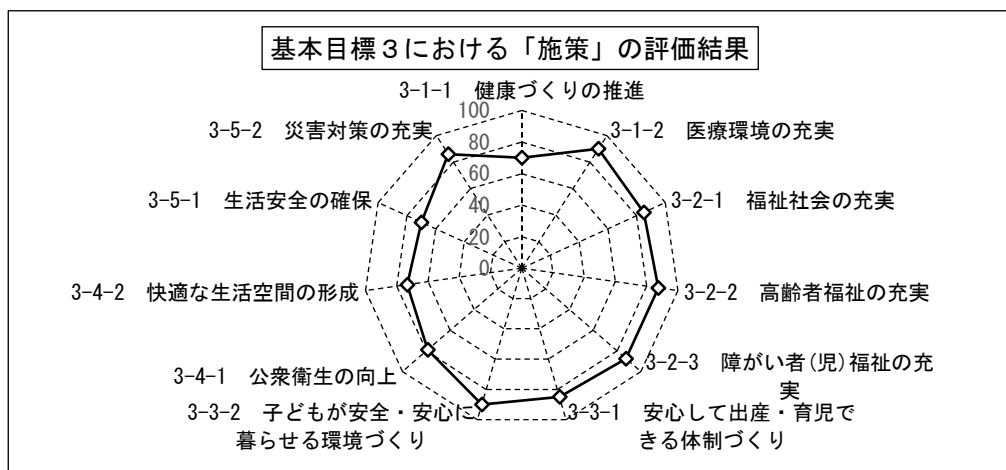
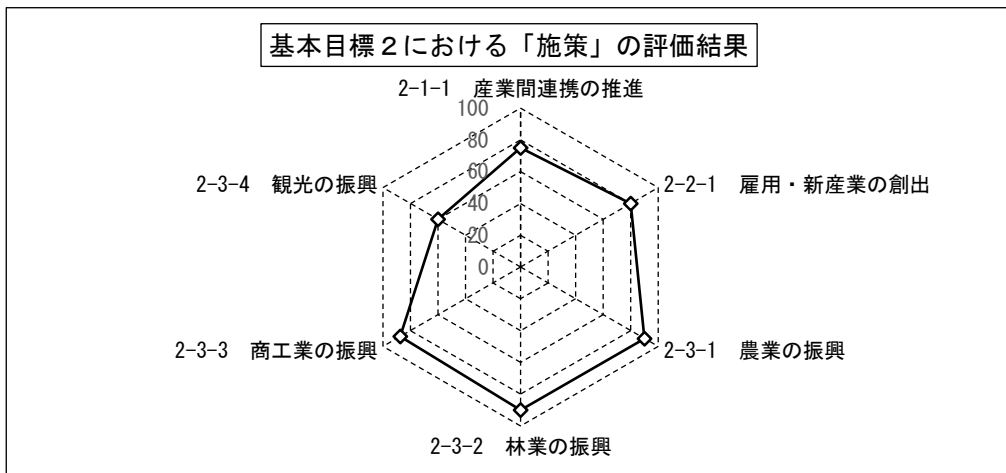
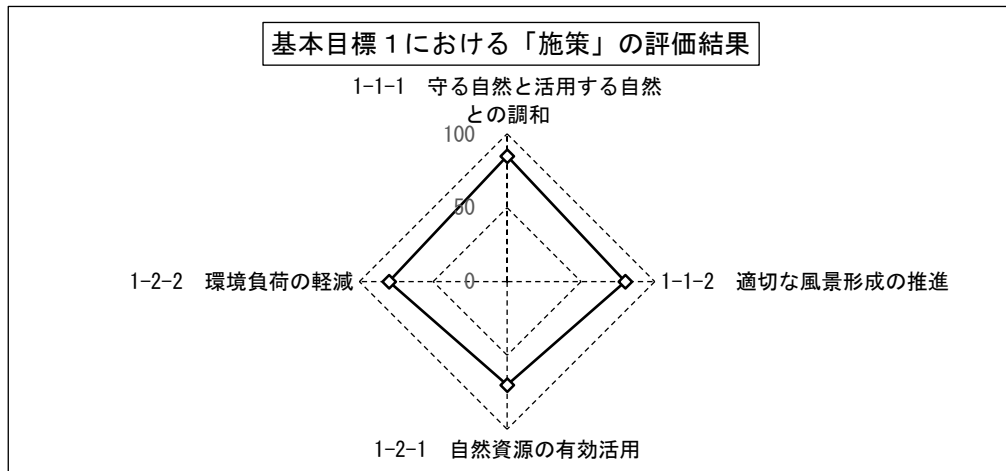
以下は、「5. 令和2（2020）年度までの進捗度評価」の一覧です。担当課が複数の場合は、それぞれの評価結果（%）を合算し、平均値を算出しています。

施策 No.	施策名	担当課	進捗度 評価 (%)	統 合 評 価 (%)
1-1-1	守る自然と活用する自然との調和	環境生活課 環境係	80.0	85.0
		農林課 林務係	90.0	
1-1-2	適切な風景形成の推進	環境生活課 環境係	80.0	80.0
1-2-1	自然資源の有効活用	環境生活課 環境係	70.0	70.0
1-2-2	環境負荷の軽減	環境生活課 環境係	80.0	80.0
2-1-1	産業間連携の推進	農林課 農政係	70.0	75.0
		観光商工課 商工振興係	80.0	
2-2-1	雇用・新産業の創出	観光商工課 商工振興係	80.0	80.0
2-3-1	農業の振興	農林課 農政係	90.0	90.0
2-3-2	林業の振興	農林課 林務係	90.0	90.0
2-3-3	商工業の振興	まちづくり政策課 地域振興室地域振興係	90.0	87.5
		観光商工課 商工振興係	85.0	
2-3-4	観光の振興	観光商工課 観光振興係	60.0	60.0
3-1-1	健康づくりの推進	健康こども課 健康推進係	70.0	70.0
3-1-2	医療環境の充実	健康こども課 健康推進係	90.0	90.0
		健康こども課 保険年金係	90.0	
		健康こども課 こども支援係	90.0	
3-2-1	福祉社会の充実	健康こども課 保険年金係	—	85.0
		福祉課	85.0	
3-2-2	高齢者福祉の充実	福祉課	85.0	87.5
		老人ホーム倅和園	90.0	
3-2-3	障がい者(児)福祉の充実	健康こども課 発達支援センター指導係	90.0	87.5
		福祉課	85.0	
3-3-1	安心して出産・育児できる体制づくり	健康こども課 健康推進係	80.0	85.0
		健康こども課 こども支援係	90.0	
3-3-2	子どもが安全・安心に暮らせる環境づくり	健康こども課	90.0	90.0
3-4-1	公衆衛生の向上	環境生活課 生活係	75.0	78.8
		水道課 維持係	80.0	
		水道課 管理係	70.0	
		水道課 下水道係	90.0	
3-4-2	快適な生活空間の形成	環境生活課 生活係	70.0	73.3
		まちづくり政策課 地域振興室地域振興係	70.0	
		まちづくり政策課 政策調整係	80.0	
		観光商工課 商工振興係	100.0	
		農林課 林務係	90.0	
		建設課	30.0	

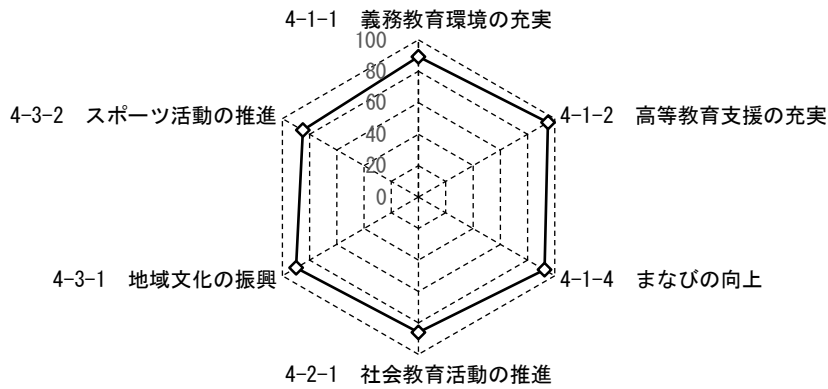
施策 No.	施策名	担当課	進捗度 評価 (%)	統 合 評 価 (%)
3-5-1	生活安全の確保	環境生活課 生活係	70.0	70.0
3-5-2	災害対策の充実	総務課 防災情報係	80.0	86.0
		建設課	92.0	
4-1-1	義務教育環境の充実	教委 管理課 学校教育係	90.0	93.3
		教委 管理課 総務係	100.0	
		学校給食センター	90.0	
4-1-2	高等教育支援の充実	教委 管理課 学校教育係	90.0	95.0
		教委 管理課 総務係	100.0	
4-1-3	幼児教育の充実 ※後期より「子ども・子育て」分野に統合。	—	—	—
4-1-4	まなびの向上	教委 管理課 学校教育係	90.0	92.5
		教委 管理課 総務係	95.0	
4-2-1	社会教育活動の推進	社会教育課 社会教育係	90.0	86.0
		公民館 学習推進係	85.0	
		図書館 業務係	85.0	
		アイヌ民族資料館 業務係	90.0	
		摩周観光文化センター	80.0	
4-3-1	地域文化の振興	まちづくり政策課	80.0	90.0
		地域振興室地域振興係		
		社会教育課 社会教育係	90.0	
		図書館 業務係	100.0	
4-3-2	スポーツ活動の推進	社会教育課 スポーツ係	80.0	85.0
		川湯屋内温水プール	90.0	
5-1-1	地域の魅力を高める人材育成	総務課 役場庁舎 総務係	90.0	86.7
		まちづくり政策課 政策調整係	80.0	
		社会教育課 社会教育係	90.0	
5-2-1	人材を活かす	まちづくり政策課 政策調整係	80.0	80.0
5-2-2	活発な地域間交流	まちづくり政策課 政策調整係	70.0	70.0
6-1-1	地域振興と役割分担	まちづくり政策課 政策調整係	80.0	80.0
		環境生活課 生活係	70.0	
		農林課 農政係	90.0	
6-1-2	町民が平等に参加する社会づくり	環境生活課 生活係	80.0	85.0
		社会教育課 社会教育係	90.0	
6-2-1	情報共有の充実	まちづくり政策課 管財係	100.0	90.0
		まちづくり政策課 政策調整係	80.0	
6-2-2	的確で効率的な行政運営	総務課 職員係	70.0	80.8
		総務課 防災情報係	90.0	
		総務課 役場庁舎 総務係	90.0	
		まちづくり政策課 政策調整係	80.0	
		環境生活課 総合サービス室	—	
		議会事務局	95.0	
		川湯支所 支所係	60.0	

施策 No.	施策名	担当課	進捗度 評価 (%)	統 合 評価 (%)
6-2-3	健全な財政運営と財産管理	総務課 役場庁舎 総務係	80.0	82.5
		まちづくり政策課 ふるさと納税係	—	
		まちづくり政策課 管財係	80.0	
		まちづくり政策課 財政係	80.0	
		観光商工課 商工振興係	—	
		税務課	90.0	

また、上記の評価結果をグラフ（レーダーチャート）で示すと以下の通りです。

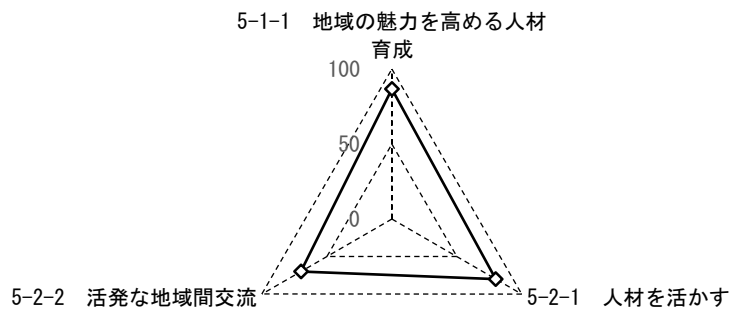


基本目標 4 における「施策」の評価結果

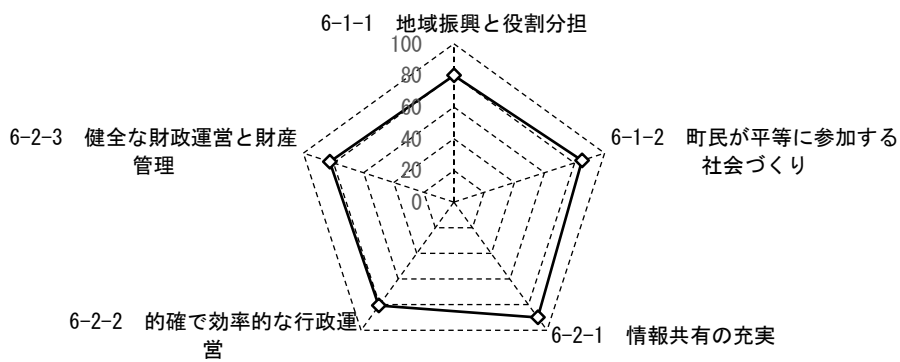


※「4-1-3 幼児教育の充実」は、後期計画より「子ども・子育て」分野に統合のため、評価より除外。

基本手段 5 における「施策」の評価結果



基本手段 6 における「施策」の評価結果



(2) ステップ2 「まちづくりの柱」の評価結果

ステップ1の「施策」の評価結果に基づく、「まちづくりの柱」の評価（進捗状況）は以下の通りとなります。

①まちづくりの柱 1-1、1-2 の進捗状況

「施策」の評価結果（進捗率）を「まちづくりの柱」毎に統合すると、それぞれの進捗は、

- まちづくりの柱 1-1：自然環境の保全と活用 …………… 82.5%
- まちづくりの柱 1-2：循環型社会の構築 …………… 75.0%

となります。

施策 No.	施策名	「施策」 評価結果 (%)	「まちづくりの柱」 評価結果 (%)	「柱」 No.
1-1-1	守る自然と活用する自然との調和	85.0	82.5	1-1
1-1-2	適切な風景形成の推進	80.0		
1-2-1	自然資源の有効活用	70.0	75.0	1-2
1-2-2	環境負荷の軽減	80.0		

②まちづくりの柱 2-1、2-2、2-3 の進捗状況

「施策」の評価結果（進捗率）を「まちづくりの柱」毎に統合すると、それぞれの進捗は、

- まちづくりの柱 2-1：観光と農業を柱とした地域活性化の推進 …… 75.0%
- まちづくりの柱 2-2：雇用・新産業の創出 …………… 95.6%
- まちづくりの柱 2-3：足腰の強い産業育成 …………… 81.9%

となります。

施策 No.	施策名	「施策」 評価結果 (%)	「まちづくりの柱」 評価結果 (%)	「柱」 No.
2-1-1	産業間連携の推進	75.0	75.0	2-1
2-2-1	雇用・新産業の創出	95.6	95.6	2-2
2-3-1	農業の振興	90.0	81.9	2-3
2-3-2	林業の振興	90.0		
2-3-3	商工業の振興	87.5		
2-3-4	観光の振興	60.0		

③まちづくりの柱 3-1、3-2、3-3、3-4、3-5 の進捗状況

「施策」の評価結果（進捗率）を「まちづくりの柱」毎に統合すると、それぞれの進捗は、

- まちづくりの柱 3-1：保健医療体制の充実 …………… 80.0%
- まちづくりの柱 3-2：地域福祉の充実 …………… 86.7%
- まちづくりの柱 3-3：子育て支援 …………… 87.5%
- まちづくりの柱 3-4：生活基盤の向上 …………… 76.1%
- まちづくりの柱 3-5：安全・安心の確保 …………… 78.0%

となります。

施策 No.	施策名	「施策」 評価結果 (%)	「まちづくりの柱」 評価結果 (%)	「柱」 No.
3-1-1	健康づくりの推進	70.0	80.0	3-1
3-1-2	医療環境の充実	90.0		
3-2-1	福祉社会の充実	85.0	86.7	3-2
3-2-2	高齢者福祉の充実	87.5		
3-2-3	障がい者(児)福祉の充実	87.5		
3-3-1	安心して出産・育児できる体制づくり	85.0	87.5	3-3
3-3-2	子どもが安全・安心に暮らせる環境づくり	90.0		
3-4-1	公衆衛生の向上	78.8	76.1	3-4
3-4-2	快適な生活空間の形成	73.3		
3-5-1	生活安全の確保	70.0	78.0	3-5
3-5-2	災害対策の充実	86.0		

④まちづくりの柱 4-1、4-2、4-3 の進捗状況

「施策」の評価結果（進捗率）を「まちづくりの柱」毎に統合すると、それぞれの進捗は、

- まちづくりの柱 4-1：学校教育の充実 …………… 93.6%
- まちづくりの柱 4-2：社会教育活動の推進 …………… 86.0%
- まちづくりの柱 4-3：文化・スポーツ活動の推進 …………… 87.5%

となります。

施策 No.	施策名	「施策」 評価結果 (%)	「まちづくりの柱」 評価結果 (%)	「柱」 No.
4-1-1	義務教育環境の充実	93.3	93.6	4-1
4-1-2	高等教育支援の充実	95.0		
4-1-3	幼児教育の充実 ※後期計画より、「子ども・子育て」 分野に統合	—		
4-1-4	まなびの向上	92.5		
4-2-1	社会教育活動の推進	86.0	86.0	4-2
4-3-1	地域文化の振興	90.0	87.5	4-3
4-3-2	スポーツ活動の推進	85.0		

⑤まちづくりの柱 5-1、5-2 の進捗状況

「施策」の評価結果（進捗率）を「まちづくりの柱」毎に統合すると、それぞれの進捗は、

- まちづくりの柱 5-1：人材育成・人づくり・人材の確保 …………… 86.7%
- まちづくりの柱 5-2：まちづくりを支えるネットワークの形成・
交流活動支援 …………… 75.0%

となります。

施策 No.	施策名	「施策」 評価結果 (%)	「まちづくりの柱」 評価結果 (%)	「柱」 No.
5-1-1	地域の魅力を高める人材育成	86.7	86.7	5-1
5-2-1	人材を活かす	80.0	75.0	5-2
5-2-2	活発な地域間交流	70.0		

⑥まちづくりの柱 6-1、6-2 の進捗状況

「施策」の評価結果（進捗率）を「まちづくりの柱」毎に統合すると、それぞれの進捗は、

○まちづくりの柱 6-1：ともに汗をかき進めるまちづくり …………… 82.5%

○まちづくりの柱 6-2：時代に即し、透明度の高い行政運営 …………… 84.4%

となります。

施策 No.	施策名	「施策」 評価結果 (%)	「まちづくりの柱」 評価結果 (%)	「柱」 No.
6-1-1	地域振興と役割分担	80.0	82.5	6-1
6-1-2	町民が平等に参加する社会づくり	85.0		
6-2-1	情報共有の充実	90.0	84.4	6-2
6-2-2	的確で効率的な行政運営	80.8		
6-2-3	健全な財政運営と財産管理	82.5		

(3) ステップ3 「基本目標」及び「基本手段」の評価結果

ステップ2の「まちづくりの柱」の評価結果に基づく、「基本目標」及び「基本手段」の評価(進捗状況)は以下の通りとなります。

①基本目標1の進捗状況

「まちづくりの柱」の評価結果(進捗率)を「基本目標」として統合すると、その進捗は、

○基本目標1:人と自然が共生するまちづくりを進めます …………… 78.6%

となります。

柱 No.	まちづくりの柱名	「まちづくりの柱」評価結果 (%)	「基本目標」評価結果 (%)	「基本目標」No.
1-1	自然環境の保全と活用	82.5	78.6	1
1-2	循環型社会の構築	75.0		

②基本目標2の進捗状況

「まちづくりの柱」の評価結果(進捗率)を「基本目標」として統合すると、その進捗は、

○基本目標2:まちに活力・活気・雇用を生み出す

まちづくりを進めます …………… 84.2%

となります。

柱 No.	まちづくりの柱名	「まちづくりの柱」評価結果 (%)	「基本目標」評価結果 (%)	「基本目標」No.
2-1	観光と農業を柱とした地域活性化の推進	75.0	84.2	2
2-2	雇用・新産業の創出	95.6		
2-3	足腰の強い産業育成	81.9		

③基本目標3の進捗状況

「まちづくりの柱」の評価結果(進捗率)を「基本目標」として統合すると、その進捗は、

○基本目標3:誰もが安心して暮らせる

まちづくりを進めます …………… 81.7%

となります。

柱 No.	まちづくりの柱名	「まちづくりの柱」評価結果 (%)	「基本目標」評価結果 (%)	「基本目標」No.
3-1	保健医療体制の充実	80.0	81.7	3
3-2	地域福祉の充実	86.7		
3-3	子育て支援	87.5		
3-4	生活基盤の向上	76.1		
3-5	安全・安心の確保	78.0		

④基本目標 4 の進捗状況

「まちづくりの柱」の評価結果（進捗率）を「基本目標」として統合すると、その進捗は、

○基本目標 4：豊かな心を育て、文化を大切にする

まちづくりを進めます …………… 89.0%

となります。

柱 No.	まちづくりの柱名	「まちづくりの柱」評価結果 (%)	「基本目標」評価結果 (%)	「基本目標」No.
4-1	学校教育の充実	93.6	89.0	4
4-2	社会教育活動の推進	86.0		
4-3	文化・スポーツ活動の推進	87.5		

⑤基本手段 5 の進捗状況

「まちづくりの柱」の評価結果（進捗率）を「基本手段」として統合すると、その進捗は、

○基本手段 5：まちづくりに興味と関心を持ち、

行動する人を育てる仕組みを作ります …………… 80.9%

となります。

柱 No.	まちづくりの柱名	「まちづくりの柱」評価結果 (%)	「基本手段」評価結果 (%)	「基本手段」No.
5-1	人材育成・人づくり・人材の確保	86.7	80.9	5
5-2	まちづくりを支えるネットワークの形成・交流活動支援	75.0		

⑥基本手段 6 の進捗状況

「まちづくりの柱」の評価結果（進捗率）を「基本手段」として統合すると、その進捗は、

○基本手段 6：誰でもまちづくりに参加することができる

場や体制を作ります …………… 83.5%

となります。

柱 No.	まちづくりの柱名	「まちづくりの柱」評価結果 (%)	「基本手段」評価結果 (%)	「基本手段」No.
6-1	ともに汗をかき進めるまちづくり	82.5	83.5	6
6-2	時代に即し、透明度の高い行政運営	84.4		

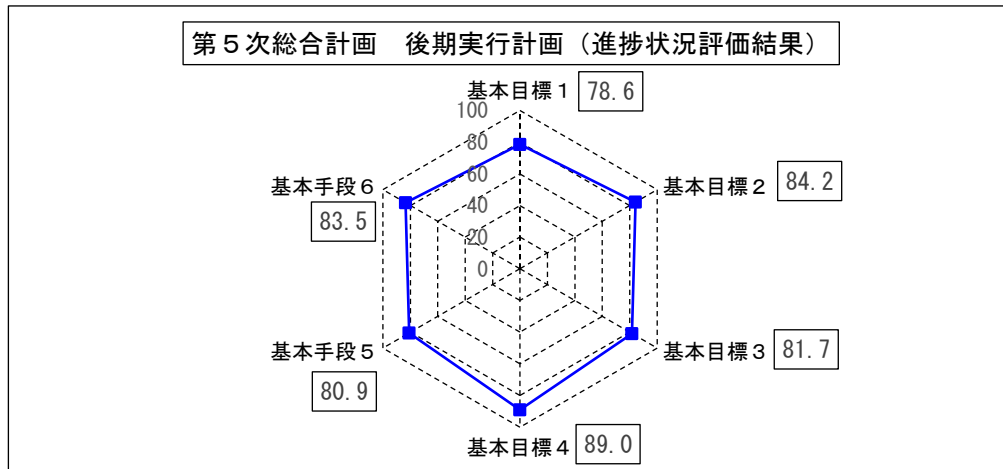
(4) 第5次総合計画 後期実行計画の評価結果

ステップ3の「基本目標」及び「基本手段」の評価結果（進捗率）を「第5次総合計画 後期実行計画」の評価（進捗状況）として統合すると、その進捗は、

◎「第5次総合計画 後期実行計画」の進捗状況 …………… 82.0%
となります。

基本目標 基本手段 No.	基本目標・基本手段名	基本目標 基本手段 評価結果 (%)	「後期実行計画」 評価結果 (%)
1	人と自然が共生するまちづくりを進めます	78.6	84.3
2	まちに活力・活気・雇用を生み出すまちづくりを進めます	84.2	
3	誰もが安心して暮らせるまちづくりを進めます	81.7	
4	豊かな心を育て、文化を大切にするまちづくりを進めます	89.0	
5	まちづくりに興味と関心を持ち、行動する人を育てる仕組みを作ります	80.9	
6	誰でもまちづくりに参加することができる場や体制を作ります	83.5	

また、上記の評価結果をグラフ（レーダーチャート）で示すと以下の通りです。



3 第1期てしかがまち・ひと・しごと創生戦略 評価結果

以下は、「第2種評価シート」の評価結果をまとめたものです。

(1) 戦略の柱1 水と森と人がつくる「地域活性化プロジェクト」

□基本目標と実績値

数値目標	基準値	目標値 (平成31年)	実績値
現役世代の平均所得額	189万円	200万円	303.7万円 (平成31年)
町内事業所就業者数(RESAS)	3,132人	3,100人	
生産年齢人口の増加数(15~65歳)	△529人 (H21-H26)	△425人 (H21-H26)	

■「観光・農業を柱とした地域活性化の推進」を達成するための目標設定と実績値

数値目標	基準値	KPI (平成31年)	実績値
観光延べ宿泊者数 (年間)	273,811人 (H26)	300,000人	170,000 (R2年度)
観光情報ポータルサイトページビュー数 (年間)	4,590,781PV (H26)	6,500,000PV	4,500,000 (R2年度)
外国人観光客の延べ宿泊者数 (年間)	10,630人	20,000人	7,500人 (R2年度)
地域の特産品、お土産品開発 (満足度)	32	50	43 (R2.5) 41 (R3.1)
地産地消に積極的に取り組む町民の割合 (満足度)	新規	20	40 (R3.1)
卸売・小業年間上高(RESAS)	62億円 (H24)	63億円	—
農畜産物販売額(年間)	67億円 (H26)	67億円	—

■「地域資源を活かした雇用・新産業の創出」を達成するための目標設定と実績値

数値目標	基準値	KPI (平成31年)	実績値
温泉・理熱を産業活用した新規企業数 (累計)	2事業所	4事業所	
自然再生エネルギーの発電容量 (年間)	1,871Kw	2,000Kw	4,879Kw (R2年度)
バイオマスプラント施設数 (累計)	1施設	2施設	
企業振興促進条例の新規累計活用数 (年間)	11件	16件	8件 (R2年度)

■水と森と人がつくる「地域活性化プロジェクト」を達成するための施策群と評価

施策名	進捗度評価結果	担当課
○ 適正な保護と活用のゾーニング	—	土木都市計画課
○ エコツーリズムの推進	90.0	観光商工課
○ 再生可能エネルギーの活用	70.0	環境政策課
	90.0	農林課林務係
	90.0	農林課農政係
	90.0	観光商工課
○ 温泉・地熱の活用	80.0	農林課農政係
	90.0	観光商工課
○ 地域産業間の連携を強める取組	80.0	農林課農政係
	90.0	観光商工課
○ 地域ブランドの開発やPR	90.0	農林課林務係
	80.0	農林課農政係
	90.0	観光商工課
○ 企業振興などによる就労場所の確保	83.3	観光商工課
○ 国有林・民有林を含めた森の有効活用	90.0	農林課林務係
○ 広報活動の充実	95.0	まちづくり政策課
	86.6	

令和2年度（2020年度）までの「地域活性化プロジェクト」を構成する施策の進捗度は、86.6%となっています。

(2) 戦略の柱2 これからの弟子屈を担う「人材育成プロジェクト」

□基本目標と実績値

数値目標	基準値	目標値 (平成31年)	実績値
町内事業所就業者数 (RESAS)	3,132人 (H24)	3,100人	3,005人 (R2年度)
社会増減数	△19人	0人	△71人 (R2年度)
弟子屈高校への求人数	31人 (H26)	30人	

■「産業の担い手人材確保・育成」を達成するための目標設定と実績値

数値目標	基準値	KPI (平成31年)	実績値
新規就農者数 (累計)	2人	7人	4人 (R2年度)
森林作業員数	28人 (H26)	35人	19人 (R2年度)
地域密着型のおんしんできる商店の育成 (満足度)	36	36	8 (R2.5) 34 (R3.1)
買い物にしやすい商店街の環境づくり (満足度)	32	32	31 (R3.1)

■「まちづくりの担い手人材確保・育成」を達成するための目標設定と実績値

数値目標	基準値	KPI (平成31年)	実績値
人材育成の推進 (満足度)	40	50	40 (R2.5) 40 (R3.1)
町民同士や団体同士の連携や協力 (満足度)	44	50	44 (R2.5) 45 (R3.1)
地域づくり活動支援事業補助金交付件数	4件	5件	1件 (R2年度)
町民主体のまちづくり活動への支援 (満足度)	44	50	45 (R3.1)
自治会加入率	73.2%	80%	67.0% (R2年度)
他地域へ自慢して誇れると感じる人の割合 (満足度)	新規	50	
地元中学校から地元高校への進学率	69.2%	85%	71.0% (R2年度)

■これからの弟子屈を担う「人材育成プロジェクト」を達成するための施策群と評価

施策名	進捗度評価結果	担当課
○ 保全と活用の担い手の育成	90.0	農林課林務係
	80.0	環境生活課
	90.0	観光商工課
○ 農業の担い手の育成	100.0	農林課農政係
○ 林業の担い手の育成	90.0	農林課林務係
○ 商工業の担い手の育成	88.0	観光商工課
○ 観光産業の担い手の育成	86.7	観光商工課
○ ふるさと学習の推進	100.0	管理課総務係
	90.0	教育委員会管理課
○ 高等学校への支援	100.0	管理課総務係
	93.3	教育委員会管理課
○ 地域づくりの担い手の育成	90.0	総務課総務係
	80.0	まちづくり政策課
○ 人材が活躍できる仕組みづくり	80.0	まちづくり政策課
	80.0	社会教育課
○ 人・団体・地域のネットワーク形成	—	まちづくり政策課
○ 地域活動の活性化	100.0	まちづくり政策課
	70.0	環境生活課生活係
○ 職員育成と能力向上	90.0	管理課総務係
	88.8	

令和2年度(2020年度)までの「人材育成プロジェクト」を構成する施策の進捗度は、88.8%となっています。

(3) 戦略の柱3 町に暮らし続けることができる「安心生活プロジェクト」

□基本目標と実績値

数値目標	基準値	目標値 (平成31年)	実績値
合計特殊出生率	1.57	1.6	
婚姻数(窓口受付/年)	21人	30人	
社会増減数	△19人	0人	△71人 (R2年度)

■「子育て支援」を達成するための目標設定と実績値

数値目標	基準値	KPI (平成31年)	実績値
医療施設の診療科目、救急体制 (満足度)	32	40	40 (R2.5) 35 (R3.1)
子どもを安心して産む育てるための保健 医療の充実(満足度)	40	50	45 (R2.5) 44 (R3.1)
保育所など地域の子育て支援サービス体 制の充実(満足度)	48	60	49 (R3.1)
地域子育てサポートに係るボランティア 数	54人	60人	
独身者の出会いの場に参加した人数	新規	50人	
社員の子育て宣言登録企業数(北海道家 庭教育サポート企業等制度)	13(H26)	18	
子育てしやすいまちと感じる人の割合 (満足度)	新規	50	46 (R3.1)
将来の夢・目標を持っている児童・生徒 の割合	新規	90%	
保幼小中高校生数(4歳~18歳)	773人	826人	

■「交流人口の拡大と定住推進」を達成するための目標設定と実績値

数値目標	基準値	KPI (平成31年)	実績値
町の住宅建築・リフォーム等の住宅補助・ 助成制度を活用した年間新基数(年間)	208件	200件	
空き家バンク物件数、交渉成立数(累計)	5件(H27見 込み)	15件	
移住・地域おこし協力隊NPO法人設立	0	1	
ふるさと納税制度を活用した寄付受納額 (年間)	375万円	500万円	
移住ワンストップ窓口への相談件数(年 間)	82件(H26)	120件	
移住ワンストップ窓口での移住者数(年 間)	8人(H26)	15人	

■町に暮らし続けることができる「安心生活プロジェクト」を達成するための施策群と評価

施策名	進捗度評価結果	担当課
○ 3Rの推進と適正な廃棄物処理	80.0	環境生活課
○ 地域商工業の振興	93.3	観光商工課
○ 医療体制・連携の維持強化	84.0	健康子ども課
○ 地域の支えあい体制の構築と人材育成	83.3	福祉課
○ 高齢者の地域生活支援	86.7	福祉課
○ 障がい者の地域生活支援	85.0	健康子ども課
	83.3	福祉課
○ 妊娠・出産の支援	95.0	健康子ども課
○ 家庭での子育て支援の確立	95.0	健康子ども課
○ 児童の放課後活動の充実	95.0	健康子ども課
○ 魅力的で暮らしやすい街並み形成	90.0	まちづくり政策課
	80.0	環境生活課
	80.0	建設課
○ 公共交通の維持	70.0	まちづくり政策課
○ 救急体制の充実	—	健康子ども課健康推係
○ 防災対策の推進	90.0	総務課防災情報係
○ 交流人口の拡大と定住の推進（活発な地域間交流）	85.0	まちづくり政策課
	91.0	

令和2年度（2020年度）までの「安心生活プロジェクト」を構成する施策の進捗度は、91.0%となっています。