


この分別書は目に付く場所に備えてお使いください。

てしかがの「ごみの分け方・出し方辞典」

たつじん

「たつじん」君からのお知らせです



「たつじん」の意味

- ごみのことを「塵（じん）」とも言います。ごみ減量化の究極の方法は、ごみを出さないことです。つまり、「塵（じん）」を「断つ（たつ）」という意味です。
- ごみの減量化は、住民のみなさんのご理解とご協力がなければ進みません。この辞典を読んでそして毎日実践してごみの分別・減量化、資源リサイクルの「達人（たつじん）」になりましょう。

弟子屈町

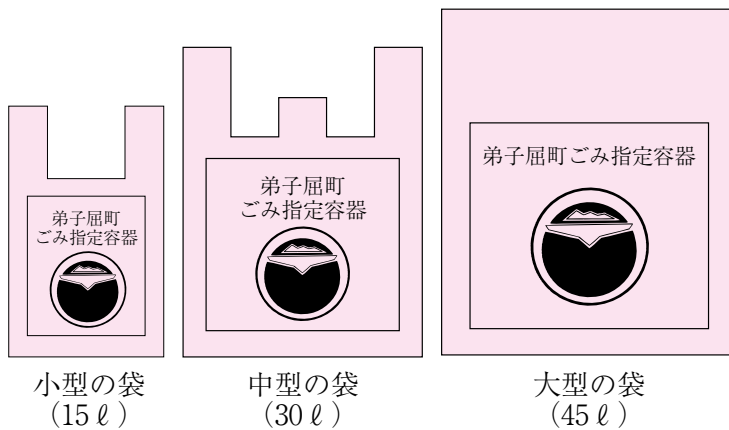


項 目	ページ
▽町の指定ごみ袋と巡回収集	1
▽基本的な「ごみの見分け方」	2
▽「燃やせるごみ」の出し方	3
▽「燃やせないごみ」の出し方	4
▽粗大ごみの引取り依頼	4
▽「危険・有害ごみ」の出し方	5
▽「スプレー缶類」の出し方	6
▽「資源ごみ」の分け方・出し方	7～12
▽法律でリサイクルが決められているもの	13
▽危険性・有害性のあるもの、車輛関係など	13
▽ごみ分別一覧表	14～20
▽ごみ収集エリア表	
▽美留和处理場へご自分で持ち込む場合	裏表紙

町の指定ごみ袋と巡回収集

- ▽ごみは「決められた袋」で「決められた日」に「決められた方法」で出しましょう。
- ▽その日のごみの量、天候、道路状況により収集時間が遅れたり早まったりするため、通常の収集時間より早めに出しておきましょう。（収集後には出さないで下さい）
- ▽暴風雨・吹雪等の悪天候等により収集を続けることが危険と判断した場合は、予告なく収集を中止することがありますので、ご了承願います。次の収集日に改めて出してください。
- ▽収集に使用しているごみ箱は、悪臭の発生、ごみの散乱及び指定以外の袋がないか等、利用者の責任で定期的に点検や清掃を行い清潔にしましょう。
- ▽新たにごみの巡回収集を依頼する場合又はごみ箱を設置する場合は、事前に役場までご連絡下さい。（連絡先は、裏表紙に記載）

弟子屈町のごみ指定容器（指定ごみ袋）



- ▽燃やせるごみ ～ ピンク色
- ▽燃やせないごみ ～ 黄色
- ▽資源ごみ ～ 緑色

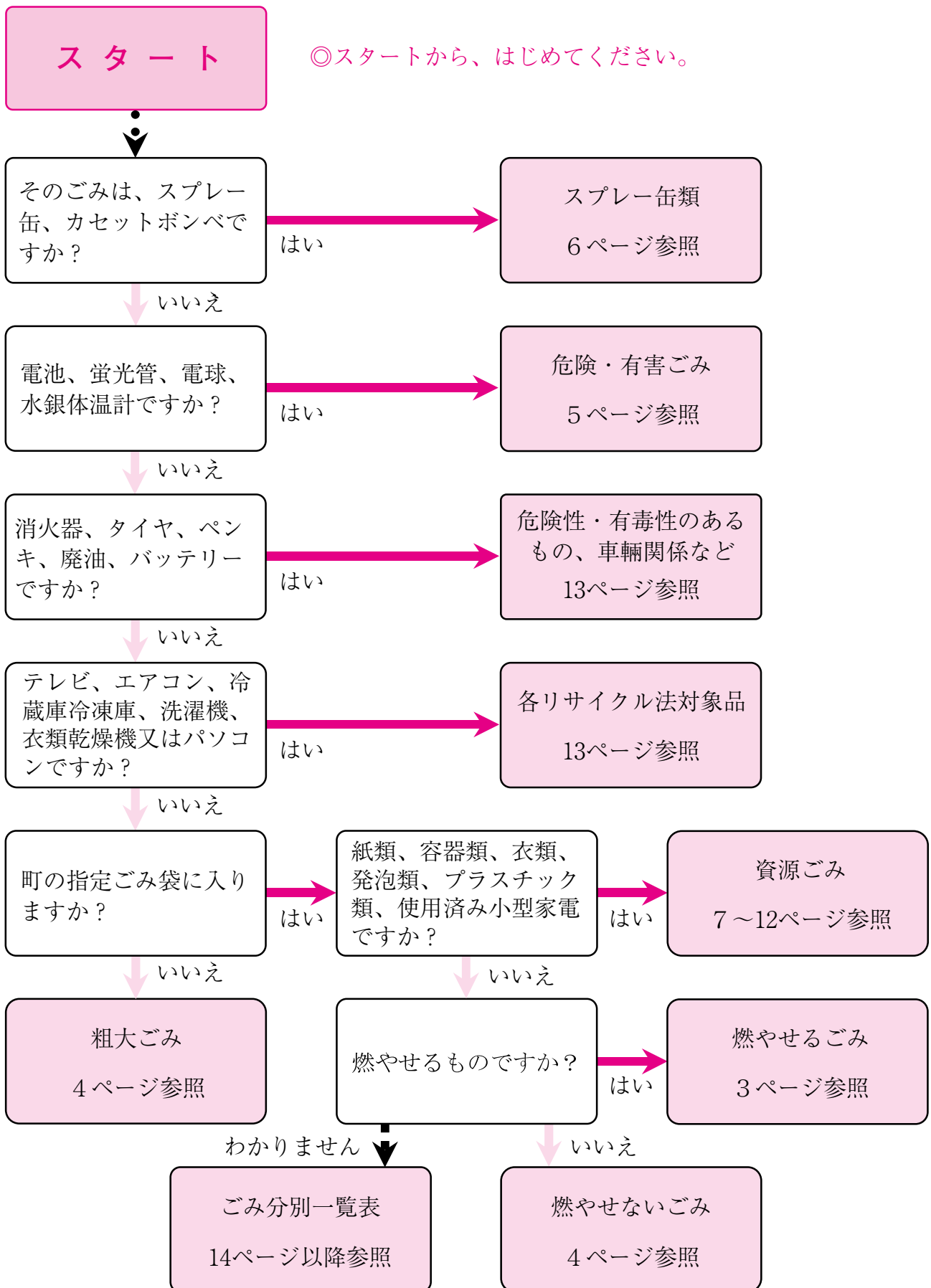
指定ごみ袋の料金 (10枚1セット・消費税込み)

	小(15ℓ)	中(30ℓ)	大(45ℓ)
ピンク色	396円	792円	1,188円
黄色	396円	792円	1,188円
緑色	66円	110円	132円

◆弟子屈町指定ごみ袋取扱店一覧◆

<p>◎朝日 弟子屈エネルギー(株)</p> <p>◎泉・桜丘 黒川商店 てつなぎ工房 摩周調剤薬局 弟子屈プロパン</p> <p>◎高栄 館書店 セブンイレブン</p>	<p>◎中央 JA摩周湖 A コープ 須田商店 ウエダ靴運動具店 ビックリッキー 小澤金物店 右近商店 弟子屈郵便局</p>	<p>◎湯の島・美里 角藤商店 セイコーマート 美里店</p> <p>◎鈴蘭・摩周 フクハラ 摩周店 セイコーマート 山名店 山内サッシ DCM ニコット サッポロドラッグストア ローソン弟子屈摩周店 ツルハドラッグ</p>	<p>◎美留和 ライフショップ 万代</p> <p>◎川湯 西沢商店 セイコーマート 川湯店 フレンドリーショップきたさん 栄泉堂 川湯郵便局</p> <p>◎屈斜路 屈斜路郵便局</p> <p>◎その他 セイコーマート 磯分内店</p>
---	--	--	---

基本的な「ごみの見分け方」



「燃やせるごみ」の出し方

指定ごみ袋の色：ピンク色の袋



※小動物等の死骸を捨てる場合には、中身が見えない袋に入れてください。


主な対象物	生ごみ、木材、ラップ類、貝殻類、生花、皮・ゴム類
指定ごみ袋の色	ピンク色
分け方・出し方	なぜ？どうして？
①生ごみは、十分に水切りし「たれ・つゆ」は袋に入れないで下さい。また、容器類は、中身を残さず水洗いして下さい。	➡ ①水分や残った中身が、焼却炉に負荷を与え維持管理費や焼却施設の耐用年数に支障を与えます。また、出すごみ量も減ります。
②資源ごみにならない紙類だけを「燃やせるごみ」として出して下さい。	➡ ②紙類を適正に資源化することによって、ごみ量が減り、ごみ袋代の節約になります。
③木材・角材・板・植物類は、長さ50cm以内に切って、袋に入れて下さい。	➡ ③ごみは、一定の大きさを超えると焼却炉の投入口に入りません。

「燃やせないごみ」の出し方 指定ごみ袋の色：黄色の袋



主な対象物	陶器、食器類、飲料以外の缶
指定ごみ袋の色	黄色
分け方・出し方	→ なぜ？ どうして？
① 割物・刃物は内袋に入れるか、布やテープを巻いて安全対策を施して下さい。	→ ① 収集埋立作業のとき、従事者が怪我をする可能性があります、非常に危険です。

粗大ごみの引取り依頼



▽タンス、ソファー、ベッド、自転車等の指定ごみ袋に入らない大型のごみは、ご自分で処理場に運ぶ方法と、事前に電話で引取りを依頼する方法があります。

▽依頼は、1週間程度の余裕をもってして下さい。なお、引取り日については平日のみとなっており、時間につきましても業務の都合上、調整させていただきますのでご了承下さい。

※粗大ごみはご自分で家の外へ搬出して頂きますのでご協力をお願いいたします。

○引取り日：月曜日～金曜日 ※自己搬入の場合は、処理場の営業日に搬入してください。


○料 金：自己搬入 10kg 単位 96 円（消費税別）

引取り 10kg 単位 210 円（消費税別）


○依 頼 先：弟子屈町役場 環境生活課 環境係 TEL482-2934

「危険・有害ごみ」の出し方


無料で引き取りします




電球




蛍光管



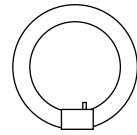
電池



回収箱
水銀入乾電池



モバイルバッテリー





水銀体温計

対象となるもの	モバイルバッテリー、水銀体温計、蛍光管、電球、バッテリー（液式を除く）、乾電池（リチウムイオン電池も含む）		
指定ごみ袋の色	容器は問いません。（指定ごみ袋は不要）	出せる日	燃やせないごみの日
分け方・出し方		なぜ？ どうして？	
①入れる容器には、必ず「キケンゴミ」とマジックではっきりと表示して下さい。	➡	①鉛や有害物質が含まれていて、焼却や埋立をした場合、大気や土壌汚染の危険性があるので、町で収集後、専門業者に処理を依頼しています。	
②購入時等の紙箱・ダンボール等に入れて、割れないように出して下さい。	➡	②破損すると非常に危険であり、またリサイクルができません。	

美留和処理場に持ち込んだ場合も引き取り致します。
なお、下記の箇所では危険有害ごみ回収ボックスを設置していますのでご利用下さい。

※液式のバッテリーは、13Pをご覧ください。LED電球は不燃ごみとして処分してください。

危険・有害ごみ回収ボックス設置箇所

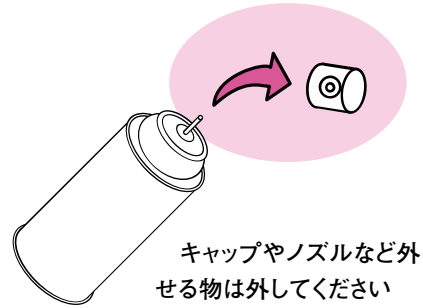
乾電池	<p>◆公共施設 弟子屈町役場、川湯支所、摩周観光文化センター、泉の湯、弟子屈小学校、川湯小学校、和琴小学校、美留和小学校、弟子屈中学校、川湯中学校</p> <p>◆郵便局 弟子屈郵便局、美留和郵便局、川湯郵便局、屈斜路郵便局</p> <p>◆協力店（スーパー・コンビニエンスストア等） JA摩周湖（中央3）、館書店（高栄1）、セブンイレブン（高栄1）、セイコーマート美里店（美里1）、セイコーマート山名店（摩周2）、セイコーマート川湯店（川湯温泉1）、フクハラ（鈴蘭4）、黒川商店（桜丘3）、ライフショップ万代（美留和） （順不同） 23カ所</p>
乾電池・蛍光灯	<p>◆家電店 大栄電業Aコープ店2F（中央3）、大栄電業（泉4）、ベスト電器（中央3）</p> <div style="display: flex; justify-content: space-between; align-items: center; margin-top: 10px;">  <div style="text-align: center;">（順不同） 3カ所</div>  </div>

「スプレー缶類」の出し方

○スプレー缶類

★必ず中身とガスを出し切ってください。★

無料で引き取りします



※中身とガスが残っていると、収集や処理過程において火災事故の原因となります。

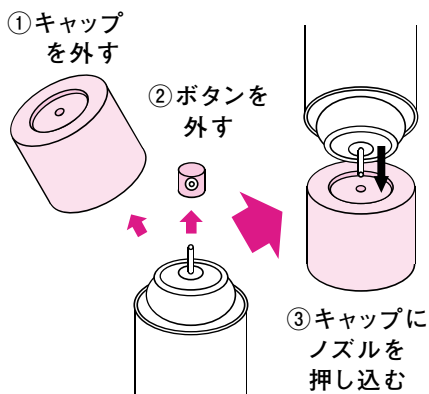
主な対象物	ヘアスプレー、泡状整髪料、シェービングフォーム、化粧水、制汗消臭剤、消炎鎮痛剤、殺虫剤、染毛剤、クリーナー類、塗料、潤滑剤、防錆剤 など		
対象となるもの	スプレー缶（エアゾール缶）・カセットボンベ・ライター用ガスボンベ		
対象外のもの	容器がプラスチックまたはガラス製のもの（これらは適正に分別してください）		
指定ごみ袋の色	中身が分かる袋。（指定ごみ袋は不要）	出せる日	第3の各曜日

分け方・出し方

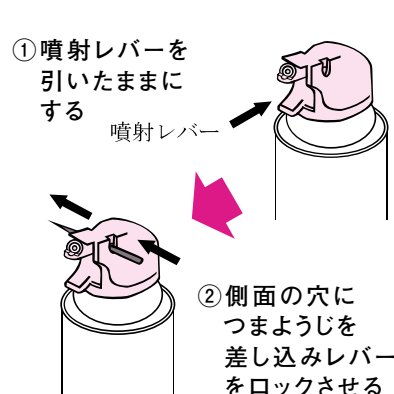
- ①穴を開けなくても構いませんが、必ず中身とガスを出し切ってください。ガス抜き機能がついている製品は、それを活用するなどをし、必ず火気の無い屋外で、安全な方法でガスを抜いてください。
- ②カセットボンベやライター用ガスボンベは、必ず火気の無い屋外で、石やコンクリートなどの固いところに先端を押し付けるなど、安全な方法でガスを抜いてください。
- ③スプレー缶やカセットボンベは振って「シャカシャカ」や「チャプチャプ」と音がしたら、まだ中身が残っていますので、中身とガス抜き作業を行ってください。
- ④中身が分かる袋（レジ袋など）に入れ、必ずマジックなどで「スプレー」と書いて出してください。
- ⑤キャップやノズルは、必ず外してプラごみなどへ適正に分別してください。

○ガス抜き機能について（※製品により使用方法が異なりますので注意書きをお読みください。）

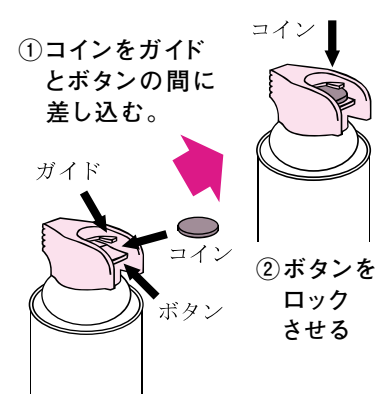
▼キャップを利用するタイプ



▼つまようじを使用するタイプ



▼コインを使用するタイプ



「資源ごみ」の分け方・出し方 指定ごみ袋の色：緑色の袋

資源ごみを美留和处理場に直接自己搬入する場合は 無料で引き取り致します。指定ごみ袋は問いません。

○容器類

空きビン類

「無色」「茶色」「その他の色のビン」を1つの袋に入れてください。



対象となるもの	食料品、食品（食用油を含む）、酒類、ドリンク剤、化粧品、薬のビン		
指定ごみ袋の色	緑色	出せる日	第3以外の各曜日

分け方・出し方

- ①中を空にして水洗いして下さい。
- ②ラベルは、はがさなくても結構です。
- ③ふたは外して、「プラスチック類」または「燃やせないごみ」に出して下さい。
- ④食用調味料のびんなどに使われている打栓式のキャップは取らなくても構いませんが、上蓋は取り除いてください。
- ⑤外れにくい中栓は外さず、付けたまま出して下さい。
- ⑥割れたビン、ひびの入ったビン、汚れや異物の混入があるびんは「燃やせないごみ」に出して下さい。

・対象とならないもの 陶磁器、耐熱ガラス、乳白色ガラス、クリスタルガラス、農薬劇薬ビン、ガラス食器、蛍光灯、ガラス板

※これらが混ざると、再生されたガラスのびんの強度を低下させ、欠陥びんができる原因となります。

※農薬や劇薬が入っていたびんは、資源化の過程において有毒ガスを発生させる恐れがあります。


○容器類

空き缶類



対象となるもの	アルミ缶、スチール缶（飲料用の空き缶に限ります。それ以外は「燃やせないごみ」となります）		
指定ごみ袋の色	緑 色(アルミ缶とスチール缶は、一緒の袋に入れて下さい)	出せる日	第3以外の各曜日
分け方・出し方	➡	なぜ？ どうして？	
①中を空にして水洗いして下さい。	➡	①汚れや煙草、ごみなど異物の混入があると資源化物となりません。	
②缶は、つぶさないで下さい。	➡	②缶は、最終的に機械でアルミとスチールに選別されますが、つぶれていては機械が感知しません。	

ペットボトル キャップとラベルを外して下さい。



対象となるもの	飲料用、食品用のペットボトル（識別マーク表示のペットボトルに限ります）		
指定ごみ袋の色	緑 色	出せる日	第3以外の各曜日
分け方・出し方	➡	なぜ？ どうして？	
①中を空にして、水洗いをして下さい。	➡	①汚れや異物の混入があると資源化物になりません。	
②キャップとラベルを外して「プラスチック類」で出して下さい。	➡	②キャップとラベルが付いていると、選別のときに手作業で外さなければならず、作業時間に大きな支障となります。	
③ペットボトルは、縦につぶさないでください。	➡	③引き渡し後の選別や塩ビ除去の際に機械が認識しないなど、作業に大きな支障となります。	
※ペットボトルは、(公財)日本容器包装リサイクル協会に引き渡すとともに、その収入は町のごみ処理費用に充てています。			

○容器類

プラスチック類



CDケース

ベビーボトルのラベル・キャップのみ

対象となるもの	ポリ袋、トレイ、パック類、ボトル類、チューブ類、その他プラスチック類		
指定ごみ袋の色	緑色	出せる日	第3以外の各曜日
分け方・出し方			
<p>① 指定容器以上の大きさのプラスチック類又は汚れや異物の混入があると資源化物になりません。</p> <p>② 汚れや異物の混入があるプラスチック類は「燃やせるごみ」又は「燃やせないごみ」に分別して出して下さい。</p> <p>③ マヨネーズ、ケチャップなどのチューブ類は半分に切って水洗いして下さい。</p>			

○紙 類

▽ダンボール・新聞紙・紙パック・雑紙類の4種類に分けることが大前提です。

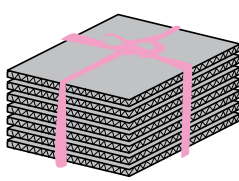




▽手数料は無料で、町の指定ごみ袋も必要ありません。適当な大きさに折りたたみ、束ねて、**ひもで十文字にしっかりとしばって**、決められた日に出して下さい。

▽新聞、雑紙類、段ボール、紙パックを個々に束ねる時は、極力小分けして回収に支障のない重さで排出願います。

▽葉書・封筒等、個人情報の記載されたものを資源として出す場合は、**プライバシー保護の為、その部分を切り取るか、見えない様塗りつぶすなど工夫して下さい。**

▽シュレッダー等で切断された紙類は、資源化物になりませんので「燃やせるごみ」に出して下さい。


紙類を美留和处理場に直接自己搬入する場合は、ひもで十字にしばらなくても結構です。

				
ダンボール				
分け方・出し方		➡ なぜ? どうして?	出せる日	第3の各曜日
①折りたたんで十文字にひもでしばって下さい。		➡ ①しばらないと、収集、運搬や保管のときに、散乱してしまいます。		
新聞紙				
分け方・出し方		➡ なぜ? どうして?	出せる日	第3以外の各曜日
①折りたたんで十文字にひもでしばって下さい。なお、新聞の折り込みチラシと一緒に束ねても差し支えありません。(新聞が配達された状態) 雑誌や他の紙類を混ぜないで下さい。		➡ ①しばらないと、収集、運搬や保管のとき散乱してしまいます。		
紙パック (プラスチックなどの注口が付いていないもの)				
分け方・出し方		➡ なぜ? どうして?	出せる日	第3以外の各曜日
①水洗い→切り開く→乾燥→十文字にひもでしばるの順で出して下さい。		➡ ①資源化物にするためのルールです。		
②注口(プラ製)の付いている紙パックは、		➡ ②紙以外の物質が付いていると、資源化物になりません。		
燃やせるごみに出して下さい。				
雑紙類				
対象となる紙類	雑誌、用紙、厚紙、色紙、封筒、包装紙、紙箱、葉書、文庫本、紙袋、台紙			
分け方・出し方		➡ なぜ? どうして?	出せる日	第3以外の各曜日
①あまり重くならない程度に、束ねて十文字にひもでしばり、箱類は開いて平たくして下さい。		➡ ①しばらないと、収集、運搬や保管のとき散乱してしまいます。また、重過ぎると積み込み作業の支障となります。		
②紙袋のビニール製手さげひもなど、紙以外の材質のものは、必ず取り除いて下さい。		➡ ②紙以外のものは資源化物になりません。		
③感熱紙、カーボン紙、写真は対象になりません。		➡ ③薬品加工している紙は対象になりません。		

○衣 類・布 類

			
<p>対象となる衣類・布類 (ボタン・ファスナー付きでも可)</p>	<p>シャツ、Yシャツ、ポロシャツ、エプロン、ブラウス、布団カバー、枕カバー、タオルケット、バスタオル、フェイスタオル、バスローブ、シーツ、スウェット、スーツ、ジャージ、セーター、フリース、ジャンパー、コート、皮製品、マフラー、帽子、Gパン、Gジャンなど再利用可能なもの</p>		
			
<p>対象とならない衣類・布類</p>	<p>スキーウエア、手袋、和服類、反物、布団、丹前毛布ベットのマット、枕、座布団、絨毯、マット類、ハギレ、カーテン、便座カバー、ぬいぐるみ、クッション、下着(パンツなど)、洗濯していない物、濡れている物、汚れのひどい物、カビやペットなどの臭いのする物</p>		
<p>対象となるもの</p>	<p>素材に関わらず衣類、衣料品全般、古布など (洗濯してあれば、少々のシミ・黄ばみ・破れ・色柄物は問いません。)</p>		
<p>指定ごみ袋の色</p>	<p>緑 色</p>	<p>出せる日</p>	<p>第3以外の各曜日</p>
<p>▽ペットなどに使用した臭いのついたものや濡れているものは資源化物になりません。 ▽判断が難しいものについては、環境生活課 環境係までご確認下さい。 ▽下記の場所で回収ボックスを設置していますのでご利用下さい。 (回収ボックスを利用される場合は、指定ごみ袋は不要です。) 弟子屈町役場・川湯支所・美留和処理場</p>			

○白色発泡スチロール・白色トレイ類

			
<p>指定ごみ袋の色</p>	<p>緑 色</p>	<p>出せる日</p>	<p>第3の各曜日</p>
<p>分け方・出し方</p>		<p>➡</p>	<p>なぜ? どうして?</p>
<p>①白色に限ります。汚れのあるものは「燃やせるごみ」に出して下さい。</p>		<p>➡</p>	<p>①白色で、きれいなものしかりサイクルできません。色柄付トレイはプラスチック類へ。</p>
<p>②指定ごみ袋に入るものは、そのまま入れ、魚箱のように入らないものは、しばって下さい。</p>		<p>➡</p>	<p>②軽いので飛散を防止するためです。</p>

○使用済小型家電

無料で引き取ります



ドライヤー



アイロン



計算機



カメラ

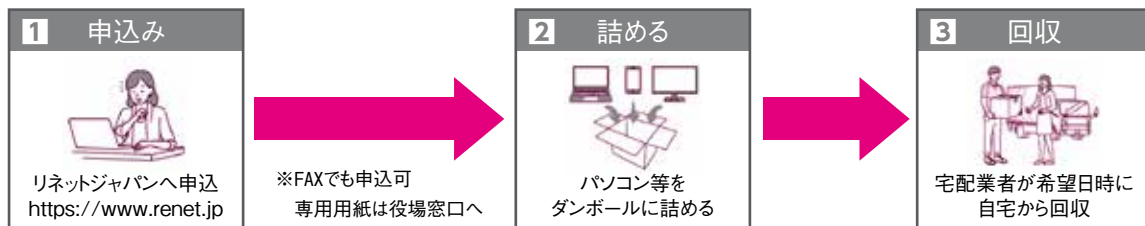


電子レンジ

主な対象物	携帯電話、ラジオ、時計、カメラ、携帯ゲーム機、アイロン、おもちゃ
対象となるもの	電池、電気、バッテリー（車のバッテリーなどの液式を除く）で動くもの
対象外のもの	テレビ、冷蔵庫、冷凍庫、洗濯機、衣類乾燥機、エアコン、パソコンモニター、材質の多くが布製であるもの（電気毛布、電気カーペットなど）、材質の多くが木製であるもの（スピーカー、こたつ、オルガンなど）
分け方	出し方
<ol style="list-style-type: none"> ①袋や箱から出してください。 ②分解しないでください。 ③電球、蛍光灯、乾電池、充電式乾電池、バッテリー（液式を除く）は取り外してください。 ④プリンターのインクなどの付属品は取り外してください。 ⑤パソコンや携帯電話など個人情報が含まれるものは、あらかじめデータを削除してください。 ⑥小型家電以外の物は、町の分別に従って分別してください。 	<ol style="list-style-type: none"> ①回収ボックスに入れる。 （投入口「30cm×30cm」に入るものに限りです。） ●回収ボックス設置箇所 弟子屈町役場、川湯支所、弟子屈郵便局、川湯郵便局、屈斜路郵便局 5施設 ②美留和処理場へ直接搬入する。 ③リネットジャパンリサイクル(株)へ依頼して宅配便で出す。 <p>※③の場合、パソコンのモニターも回収可能等対象となるものが変わります。</p>

宅配便による出し方

▽弟子屈町では、従来の回収ボックスや美留和処理場への持ち込みによる回収方法に加え、「小型家電リサイクル法」の認定事業者である「リネットジャパンリサイクル(株)」と協定を締結し、『宅配便による回収』を行っています。



- ①「ノートパソコン」、「一体型パソコン」、「デスクトップパソコンの本体」のいずれかを含むダンボール1箱分の回収料金が無料です。ただし箱の縦・横・高さの長さの合計が140cm以内で重さ20kg以内の物に限ります。
- ②「ノートパソコン」、「一体型パソコン」、「デスクトップ型パソコンの本体」を含まない場合や、2箱目以降は1箱につき1,848円(税込)の回収料金が発生します。
- ③パソコンのモニターも回収可能です。ただし、CRT(ブラウン管)モニターは4,268円(税込)の追加料金が発生します。
- ④宅配便による回収対象外の物
テレビ、エアコン、冷蔵庫・冷凍庫、洗濯機・衣類乾燥機、石油・灯油を利用したストーブ類など

**お問い合わせ
お申し込み先**

- ▶ スマホ・PCから……………リネットジャパンリサイクル(株)のHP <https://www.renet.jp>へ
 - ▶ お電話から……………お問い合わせ専用窓口 ☎ 0570-085-800 (10時～17時) へ
- ※申し込み方法は、インターネットまたはFAXのみになります。
FAXでの申し込みに必要な専用紙は役場窓口まで

法律でリサイクルが決められているもの

○家電リサイクル

▽対象となる製品

テレビ、冷蔵庫、冷凍庫、洗濯機、エアコン、衣類乾燥機の6品目です。


▽町で回収致しません。

▽購入したお店か町内の電気店に処分を依頼して下さい。

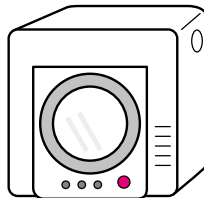
※お店の引取り費用とリサイクル料金がかかります。




冷蔵庫



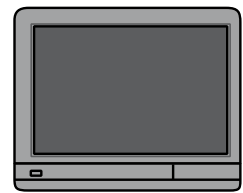
洗濯機




衣類乾燥機



冷凍庫



テレビ



エアコン

○パソコンリサイクル

▽対象となる製品

デスクトップパソコン、ノートパソコン、一体型パソコン、CRT（ブラウン管）ディスプレイ、液晶型ディスプレイなど。

▽プリンター、スキャナーなどの周辺機器、自作パソコン本体は対象となりませんので、使用済小型家電（12P参照）として出してください。

▽「資源有効利用促進法」に基づき、不要になったパソコンは金属やプラスチックなどに分別され、リサイクルすることが義務付けられています。

▽PCリサイクルマーク表示のあるものは、リサイクル料金は、かかりません。

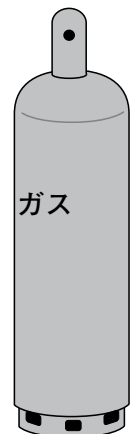


▽モニターを除き使用済み小型家電として処分することも可能です。

▽お問い合わせ先

- ・購入したお店
- ・町内の電気店
- ・製造メーカー
- ・パソコン3R推進協議会（TEL03-5282-7685 ホームページ [<https://www.pc3r.jp/>]



危険性・有毒性のあるもの、車両関係など



○プロパンガスボンベ、消火器、有害薬品類、農薬、ペンキ、シンナー など

→ 販売店にお問い合わせ下さい。

○ガソリン、灯油、廃油、タイヤ、バッテリー、オイルエレメント など

→ 最寄りのカーショップ、タイヤ販売店、ガソリンスタンドへお問い合わせ下さい。

○自動車、オートバイ

→ 販売店又は専門業者に依頼して下さい。

▽ごみ分別一覧表

○「あいうえお順」になっています。

○この表に載っていないものは、表中の似ているものを参考にして下さい。

○それぞれの分別及び排出方法については各ごみ区分のページを参照して下さい。

○ごみを出すときの注意欄に🌸印のある物については袋に入らない場合粗大ごみとなります。

品名		燃やせるごみ	燃やせないごみ	資源ごみ	危険有害ごみ	粗大ごみ	処理できない	ごみを出すときの注意	
あ	アイスノン	○							
	アイロン			○				回収ボックスまたは処理場へ搬入	
	アクセサリ		○						
	アルバム	○							
	アルミサッシ					○		ガラスの破損防止を施す	
	アルミ食器(使い捨て用)	○							
	アルミホイル	○							
	厚紙			○				紙以外の材質のものを取る	
	油	食用系	○						凝固剤で固める
		燃料系・機械系						○	スタンド、取扱業者に相談
	網戸						○	網は外し、燃やせるごみへ	
編み針	木製	○							
	プラスチック			○					
い	イス	指定袋に入る	○						
		指定袋に入らない					○		
	イヤホン			○				回収ボックスまたは処理場へ搬入	
	衣装ケース		○					🌸指定袋に入らない→粗大ごみ	
	1斗缶		○					中を残さず、水洗い	
	板	○						長さ50cm以内にする	
印鑑	木製	○							
	その他		○						
う	ウエス(使用済)	○							
	植木鉢		○						
	うちわ	○							
	浮き輪	○							
え	エアークッション(梱包材)	○							
	エアマット		○					空気を抜いて、折りたたむ	
	エアコン						○	家電リサイクル法対象	
	絵の具		○						
	園芸用品		○					肥料・薬品などは使い切る	
	延長コード			○				回収ボックスまたは処理場へ搬入	
	煙突		○					🌸指定袋に入らない→粗大ごみ	
	塩ビ管		○					🌸指定袋に入らない→粗大ごみ	
	枝	○						長さ50cm、幅10cm以内にする	
	鉛筆	○							
	鉛筆削り			○				回収ボックスまたは処理場へ搬入	
	MO、MD	○							
	LED電球		○						
	お	オイルヒーター			○				回収ボックスまたは処理場へ搬入
オイル缶			○					使いきって、洗浄する	

○ごみを出すときの注意欄に🌸印のある物については袋に入らない場合粗大ごみとなります。

品名		燃やせるごみ	燃やせないごみ	資源ごみ	危険有害ごみ	粗大ごみ	処理できない	ごみを出すときの注意
お	桶	木製	○					
		プラスチック			○			
	お盆	木製	○					
		プラスチック			○			
	おまる			○				洗浄する
	おもちゃ	木製	○					
		その他		○				電池で稼働するもの→資源ごみ
	おむつ、おむつカバー		○					付着した大便はトイレへ
温度計	水銀				○		袋に「キケン」と表示する	
	デジタル			○			回収ボックスまたは処理場へ搬入	
落ち葉		○					土、砂を混ぜない	
か	カーテン		○					フックは燃やせないごみへ
	カード類		○					
	カーペット						○	指定袋に入る→燃やせるごみ
	カセットテープ		○					
	カメラ				○			回収ボックスまたは処理場へ搬入
	カミソリ			○				刃先部分を紙か布で包む
	ガスボンベ						○	販売店に相談
	ガラス			○				破損防止を施す
	鏡			○				破損防止を施す
	皮製品		○					衣類は資源ごみへ
	カバン類(布製・革製)		○					🌸指定袋に入らない→粗大ごみ
	貝殻類		○					
	傘(かさ)			○				
	缶(カン)	飲料用			○			中を残さず、水洗いする
		飲料以外		○				中を残さず、水洗いする
	紙おむつ		○					付着した大便はトイレへ
	金網			○				🌸指定袋に入らない→粗大ごみ
	花器・花びん			○				木製のものは燃やせるごみ
き	木、木くず		○				長さ50cm、幅10cm以内にする	
	貴金属			○				
	金魚鉢			○				
く	クーラーボックス			○			🌸指定袋に入らない→粗大ごみ	
	鎖(クサリ)			○				
	クレヨン		○					
	グローブ		○					
	草		○				土が付着→燃やせないごみ	
	靴		○				下駄も燃やせるごみ	
	軍手		○					
け	ゲーム機				○		回収ボックスまたは処理場へ搬入	
	計算機				○		回収ボックスまたは処理場へ搬入	
	携帯電話				○		回収ボックスまたは処理場へ搬入	
	毛糸		○					
	消しゴム		○					

○ごみを出すときの注意欄に🌸印のある物については袋に入らない場合粗大ごみとなります。

品名		燃やせるごみ	燃やせないごみ	資源ごみ	危険有害ごみ	粗大ごみ	処理できない	ごみを出すときの注意	
け	血圧計	水銀			○			袋に「キケン」と表示する	
		デジタル			○			回収ボックスまたは処理場へ搬入	
	玄関マット		○					🌸指定袋に入らない→粗大ごみ	
こ	コップ	ガラス、金属等	○					ガラス製は破損防止を施す	
		木製	○						
		プラスチック			○				
	コード	電気コード			○				回収ボックスまたは処理場へ搬入
		荷造り・梱包用	○						
	ゴム製品	○							
	コルク製品	○							
	コート(上着)	皮製			○				
		布製			○				
	ゴルフクラブ、バッグ					○			
	コーヒーマーカー			○				回収ボックスまたは処理場へ搬入	
	コピー機			○				回収ボックスまたは処理場へ搬入	
	コンポ(スピーカーを除く音響製品)			○				回収ボックスまたは処理場へ搬入	
	コンクリートブロック		○						
	コンタクトレンズ	○							
粉ミルク缶		○					中を残さず、水洗いする		
さ	サングラス	○							
	サンダル	○							
	酒ビン			○				中を残さず、水洗いする	
	座卓、座イス					○		指定袋に入る→燃やせないごみ	
	雑誌			○				雑紙としてひとまとめにする	
	三脚		○					🌸指定袋に入らない→粗大ごみ	
し	シート類(ビニール)	○						🌸指定袋に入らない→粗大ごみ	
	シンナー					○		販売店、専門業者へ	
	ジャージ			○					
	シャンプー容器			○				使い切る、水洗いする	
	辞典			○				雑紙としてひとまとめにする	
	充電器			○				回収ボックスまたは処理場へ搬入	
	照明器具			○				電球、蛍光灯は危険有害ごみへ	
	食器類	木製	○						
		陶器、金属		○					
		プラスチック			○				
	食器棚					○		指定袋に入る→燃やせないごみ	
磁石		○							
CD	○								
す	炊飯器			○				回収ボックスまたは処理場へ搬入	
	スキー板、ストック					○			
	スコップ					○		指定袋に入る→燃やせないごみ	
	ステンレス製品		○					🌸指定袋に入らない→粗大ごみ	
	ステレオ			○				回収ボックスまたは処理場へ搬入	
	ストッキング	○							

○ごみを出すときの注意欄に🌸印のある物については袋に入らない場合粗大ごみとなります。

品名	燃やせるごみ	燃やせないごみ	資源ごみ	危険有害ごみ	粗大ごみ	処理できない	ごみを出すときの注意	
す	スノーボード				○			
	スピーカー		○				🌸指定袋に入らない→粗大ごみ	
	スリッパ	○						
	水槽		○				🌸指定袋に入らない→粗大ごみ	
	炭	○					火気のないものに限る	
せ	石炭灰(燃えがら)	○						
	せともの		○				破損防止を施す	
	石鹼(固形)	○						
	生理用品	○						
	洗濯機					○	家電リサイクル法対象	
	洗面器	プラスチック		○				
		その他		○				
	洗剤容器	プラスチック		○				使い切る、水洗いする
紙製		○						
扇風機			○				回収ボックスまたは処理場へ搬入	
そ	ソファ				○			
	そろばん	○						
	ソックス	○						
	掃除機			○				回収ボックスまたは処理場へ搬入
	造花	○						
た	タオル		○				衣・布類リサイクル	
	タッパー		○					
	たばこ吸殻	○					必ず、消火してから出す	
	体温計	水銀			○			袋に「キケン」と表示する
		デジタル		○				回収ボックスまたは処理場へ搬入
	卓上コンロ		○				カセットボンベ→スプレー缶類	
	脱臭剤		○					
	樽	木製	○					🌸指定袋に入らない→粗大ごみ
		その他		○				🌸指定袋に入らない→粗大ごみ
	棚					○	指定袋に入る→燃やせないごみ	
ち	チューブ類		○				食品用、歯磨き、洗顔クリーム等	
	チリトリ	プラスチック		○				
		金物		○				
	注射針					○	病院又は薬局に相談	
ちり紙	○							
つ	使い捨てカイロ		○					
	釣り竿		○				竹製は短くして燃やせるごみへ	
	釣り針		○				針部を紙か布で包む	
	杖(つえ)	木製	○					🌸指定袋に入らない→粗大ごみ
		その他		○				🌸指定袋に入らない→粗大ごみ
て	テープ(梱包用、接着用)	○					カッター部分は燃やせないごみへ	
	ティッシュ空箱			○			取出口のビニールは、燃やせるごみへ	
	テレビゲーム機			○			回収ボックスまたは処理場へ搬入	
	テレビ					○	家電リサイクル法対象	

○ごみを出すときの注意欄に🌸印のある物については袋に入らない場合粗大ごみとなります。

品名		燃やせるごみ	燃やせないごみ	資源ごみ	危険有害ごみ	粗大ごみ	処理できない	ごみを出すときの注意	
て	手紙(名前等は消す)			○				雑紙としてひとまとめにする	
	電卓			○				回収ボックスまたは処理場へ搬入	
	電球、電池(バッテリー※液式除く)				○			袋に「キケン」と表示する	
	電気毛布		○					🌸指定袋に入らない→粗大ごみ	
	電子レンジ			○				回収ボックスまたは処理場へ搬入	
	電話帳			○				雑紙としてひとまとめにする	
と	トースター			○				回収ボックスまたは処理場へ搬入	
	トタン					○		指定袋に入る→燃やせないごみ	
	トロフィー		○					🌸指定袋に入らない→粗大ごみ	
	陶器		○						
	灯油タンク					○		中の灯油は完全に抜く	
	時計			○				回収ボックスまたは処理場へ搬入	
	鳥かご	木製	○						🌸指定袋に入らない→粗大ごみ
		その他		○					🌸指定袋に入らない→粗大ごみ
	塗料容器(スプレー缶除く)			○					使い切る、洗浄する
	動物の死骸		○						中身が見えない袋に入れる
な	ナイフ		○					刃先部分は紙か布を巻く	
	なべ類		○					🌸指定袋に入らない→粗大ごみ	
	生ごみ	○						十分に水を切る	
	生花	○							
に	人形	木製、布製	○						
		その他		○					
ぬ	ぬいぐるみ	○						🌸指定袋に入らない→粗大ごみ	
	布きれ(ハギレ)	○							
ね	ネクタイ	○							
	ネット(野菜等の梱包用)			○					
	熱さまし用シート	○							
	寝袋	○							
	粘土		○						
の	ノート(帳面)			○				雑紙としてひとまとめにする	
	ノートパソコン			○				回収ボックスまたは処理場へ搬入	
	のり(文房具)			○				使い切る、洗浄する	
	農薬容器(家庭園芸用)		○					使い切る、洗浄する	
は	ハンガー	プラスチック		○					
		その他		○					
	パネルヒーター			○				回収ボックスまたは処理場へ搬入	
	パンスト	○							
	バインダー(金具付き)		○						
	はさみ		○					刃先部分は紙か布を巻く	
	発泡材	成型品			○				指定袋に入らない→ひもでしぼる
		粒子状、小片			○				プラスチック類へ
		色付、柄付			○				プラスチック類へ
	刃物類		○					刃先部分は紙か布を巻く	

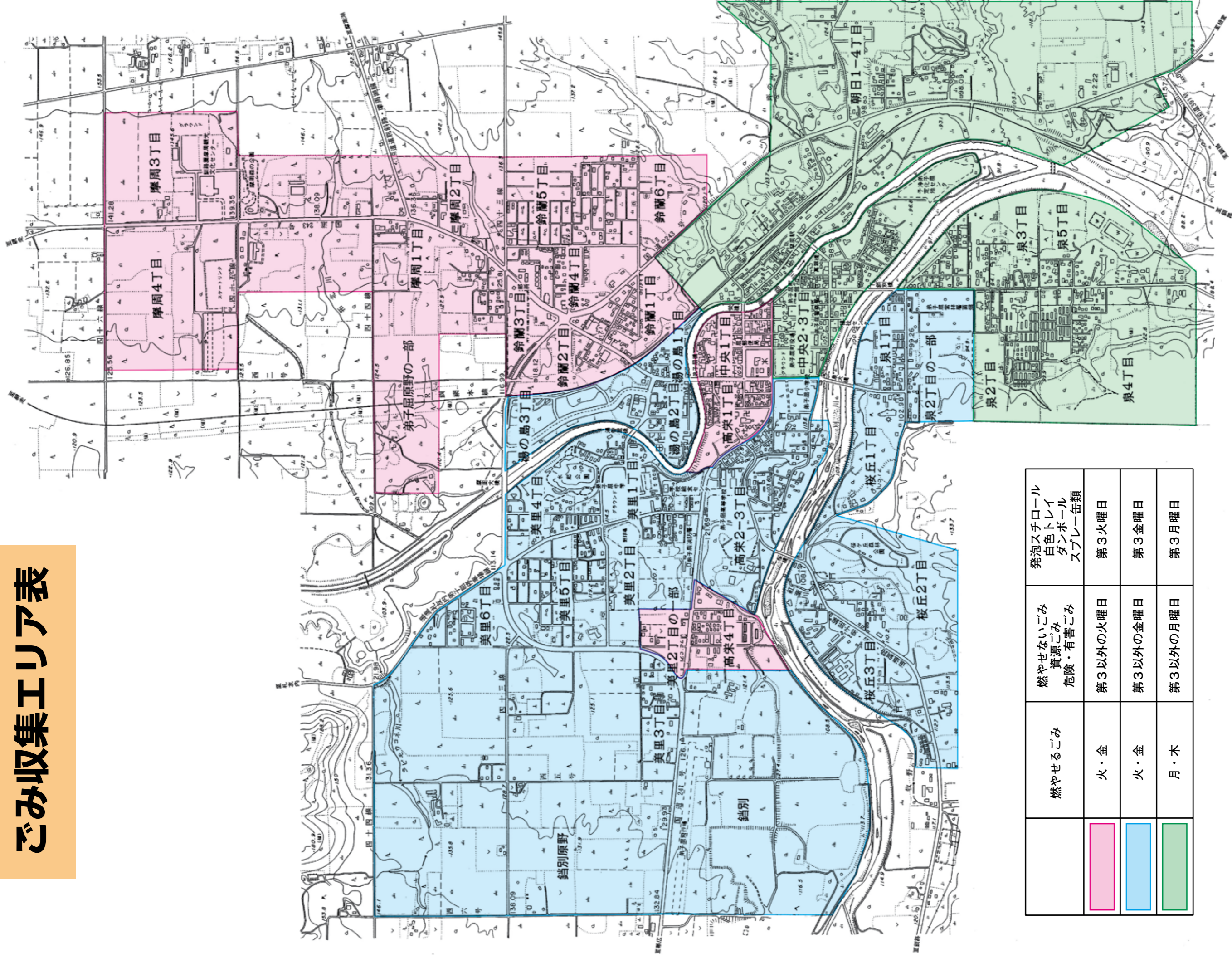
○ごみを出すときの注意欄に🌸印のある物については袋に入らない場合粗大ごみとなります。

品名		燃やせるごみ	燃やせないごみ	資源ごみ	危険有害ごみ	粗大ごみ	処理できない	ごみを出すときの注意	
は	花火	○						水に漬けてから出す	
	針金		○						
	針		○					小さいケースか袋に入れる	
ひ	ビールビン			○				販売店に相談	
	ビデオテープ	○							
	ビニールテープ	○							
	肥料袋	○						使い切る	
ふ	ファイル	留め具が金属製		○					
		その他	○						
	プラモデル			○					
	ブルーレイディスク	○							
	フロッピーディスク	○							
	ふとん	○						🌸指定袋に入らない→粗大ごみ	
	封筒(名前等は消す)			○				雑紙としてひとまとめにする	
	袋類	紙製			○				ビニール、ひもは燃やせるごみへ
		プラスチック			○				中を空にして、水洗する
	文房具	木	○						
金属製			○						
へ	ペットの砂	○						糞・汚物は燃やせるごみへ	
	ペットボトルのラベル			○					
	ペットボトルのキャップ			○					
ほ	ホース類	○						長さ50cm以内にする	
	ボールペン	○							
	ポスター			○				雑紙としてひとまとめにする	
	ポリタンク	○						🌸指定袋に入らない→粗大ごみ	
	ポリ袋			○					
	ほうき	○						🌸指定袋に入らない→粗大ごみ	
	包装紙			○				雑紙としてひとまとめにする	
	保冷剤	○							
	本棚					○			
ま	マイクスタンド		○					🌸指定袋に入らない→粗大ごみ	
	枕	○							
	窓ガラス		○					破損防止を施す	
	まな板	木製	○						
		樹脂製		○					
豆電球				○			袋に「キケン」と表示する		
み	ミシン			○				回収ボックスまたは処理場へ搬入	
む	麦わら帽子	○							
	虫めがね		○						
	虫ピン		○					針部を紙か布で包む	
め	メガネ、メガネケース	○						レンズ部分の破損防止を施す	
	メジャー(巻尺)	○							
	綿棒	○							
も	モバイルバッテリー				○			袋に「キケン」と表示する	

○ごみを出すときの注意欄に🌸印のある物については袋に入らない場合粗大ごみとなります。

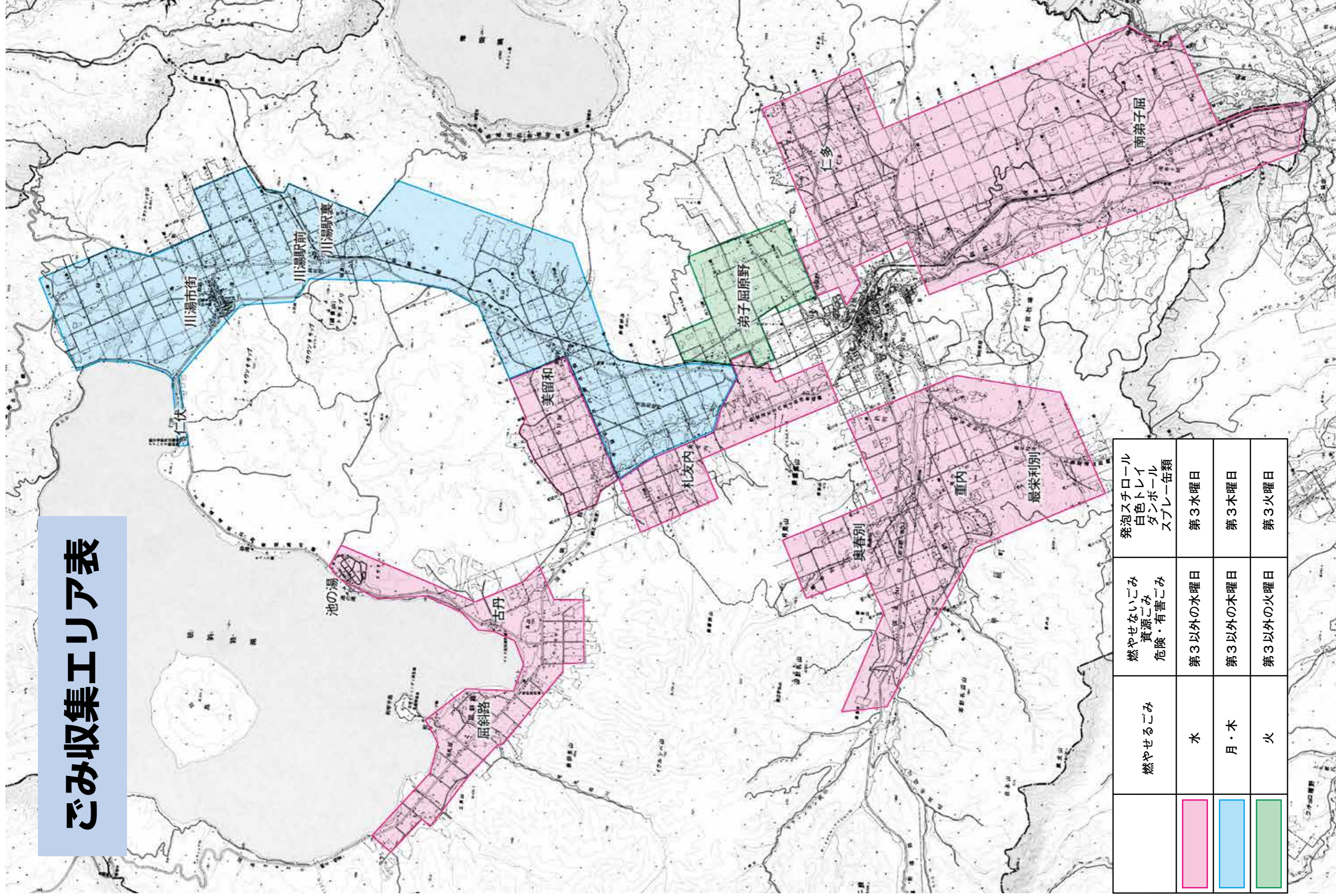
品名	燃やせるごみ	燃やせないごみ	資源ごみ	危険有害ごみ	粗大ごみ	処理できない	ごみを出すときの注意
も	毛布	○					🌸指定袋に入らない→粗大ごみ
	木材	○					長さ50cm以内にする
	木炭	○					火気のないものに限る
	物干し竿、支柱、台				○		
や	やかん		○				
	野菜屑	○					十分に水を切る
ゆ	郵便箱		○				
	油性ペン	○					
	湯呑み茶碗		○				木製は燃やせるごみ
	湯沸し器			○			回収ボックスまたは処理場へ搬入
よ	浴槽				○		
ら	ライター		○				使い切る
	ラジカセ			○			回収ボックスまたは処理場へ搬入
	ラップ(食品用)	○					
	ランドセル	○					
り	リール(釣用)		○				電動は資源ごみ
る	ルアー(釣道具)		○				
れ	レコード盤	○					
	レジ袋			○			
	レンガ、ブロック		○				🌸指定袋に入らない→粗大ごみ
	レンジ			○			回収ボックスまたは処理場へ搬入
	レンジ台					○	
	冷蔵庫、冷凍庫					○	家電リサイクル法対象
ろ	ロープ類	○					金属製は燃やせないごみへ
	ろうそく	○					
わ	ワイヤー		○				丸めて、ひもでしばる
	ワープロ			○			回収ボックスまたは処理場へ搬入
	輪ゴム	○					
	わた	○					

ごみ収集エリア表



燃やせるごみ	燃やせないごみ 資源ごみ 危険・有害ごみ	発泡スチロール 白色トレイ ダンボール スプレー缶類
火・金	第3以外の火曜日	第3火曜日
火・金	第3以外の金曜日	第3金曜日
月・木	第3以外の月曜日	第3月曜日

ごみ収集エリア表



燃やせるごみ	燃やせないごみ 資源ごみ 危険・有害ごみ	発泡スチロール 白色トレイ ダンボール スプレー缶類
水	第3以外の水曜日	第3水曜日
月・木	第3以外の木曜日	第3木曜日
火	第3以外の火曜日	第3火曜日

美留和处理場へご自分で持ち込む場合

▽家庭から出るごみは、美留和处理場へ自己搬入できます。

▽分別してから持ち込んで下さい。

▽指定ごみ袋に入れて搬入する場合は、料金はかかりませんが、ごみ重量把握の為、計量が必要です。

▽指定ごみ袋に入れてない場合は、受付で計量し、料金を納めて頂きます。（※料金は右表のとおり）

▽ごみを置く場所などは係員の指示に従って下さい。

▽暴風雨・吹雪などにより、予告なく閉鎖することがありますので、ご了承願います。

自己搬入のごみ処理料金（消費税別）		
区 分	単位	料金
燃やせるごみ	10kg	96円
燃やせないごみ	10kg	96円
資 源 ご み	無	料
危険有害ごみ	無	料
スプレー缶類	無	料



弟子屈町廃棄物処理施設

(美留和处理場／リサイクルセンター)

TEL 482-1362

【受付時間】

平日（祝祭日を含む）－午前9時～午後4時
土曜日、第2・4日曜日－午前9時～正午
※年末年始は定休日となります。

ごみ、資源リサイクルのことは、

弟子屈町役場 環境生活課 環境係 TEL482-2934 へ